



УПРАВЛЕНИЕ ФЕДЕРАЛЬНОЙ СЛУЖБЫ
ГОСУДАРСТВЕННОЙ СТАТИСТИКИ ПО СЕВЕРО-
КАВКАЗСКОМУ ФЕДЕРАЛЬНОМУ ОКРУГУ

О ФИНАНСОВЫХ РЕЗУЛЬТАТАХ ДЕЯТЕЛЬНОСТИ ОРГАНИЗАЦИЙ



за январь – май 2023 года



ФЕДЕРАЛЬНАЯ СЛУЖБА
ГОСУДАРСТВЕННОЙ СТАТИСТИКИ

О финансовых результатах деятельности организаций

Ставропольского края

за январь – май 2023 года

- 01 САЛЬДИРОВАННЫЙ ФИНАНСОВЫЙ РЕЗУЛЬТАТ ОРГАНИЗАЦИЙ
- 02 ПРИБЫЛЬ ОРГАНИЗАЦИЙ
- 03 УБЫТОК ОРГАНИЗАЦИЙ
- 04 ФИНАНСОВЫЕ РЕЗУЛЬТАТЫ ДЕЯТЕЛЬНОСТИ ОРГАНИЗАЦИЙ
- 05 ДОЛЯ ОРГАНИЗАЦИЙ, ПОЛУЧИВШИХ ПРИБЫЛЬ (УБЫТОК)
- 06 ДЕБИТОРСКАЯ И КРЕДИТОРСКАЯ ЗАДОЛЖЕННОСТЬ ОРГАНИЗАЦИЙ
- 07 ПРОСРОЧЕННАЯ ДЕБИТОРСКАЯ И КРЕДИТОРСКАЯ ЗАДОЛЖЕННОСТЬ ОРГАНИЗАЦИЙ

АНАЛИТИЧЕСКИЕ МАТЕРИАЛЫ



В январе-мае 2023 года, по оперативным данным, сальдированный финансовый результат (прибыль минус убыток) деятельности организаций (без субъектов малого предпринимательства, банков, страховых организаций и государственных (муниципальных) учреждений), в действующих ценах, сложился положительным и составил 69,3 млрд рублей. Прибыль в размере 76,2 млрд рублей получили 79,9% организаций, убыток на сумму 6,9 млрд рублей – 20,1% организаций.

Прибыль в размере 31,2 млрд рублей получили организации обрабатывающих производств; убыток 1,8 млрд рублей – в отрасли обеспечение электрической энергией, газом и паром; кондиционирование воздуха.

Наибольший удельный вес прибыльных организаций наблюдается в области культуры, спорта, организации досуга и развлечений (100,0%), убыточных – в добыче полезных ископаемых (50,0%).

САЛЬДИРОВАННЫЙ ФИНАНСОВЫЙ РЕЗУЛЬТАТ

ЯНВАРЬ – МАЙ 2023 ГОДА, В % К СООТВЕТСТВУЮЩЕМУ ПЕРИОДУ ПРЕДЫДУЩЕГО ГОДА*



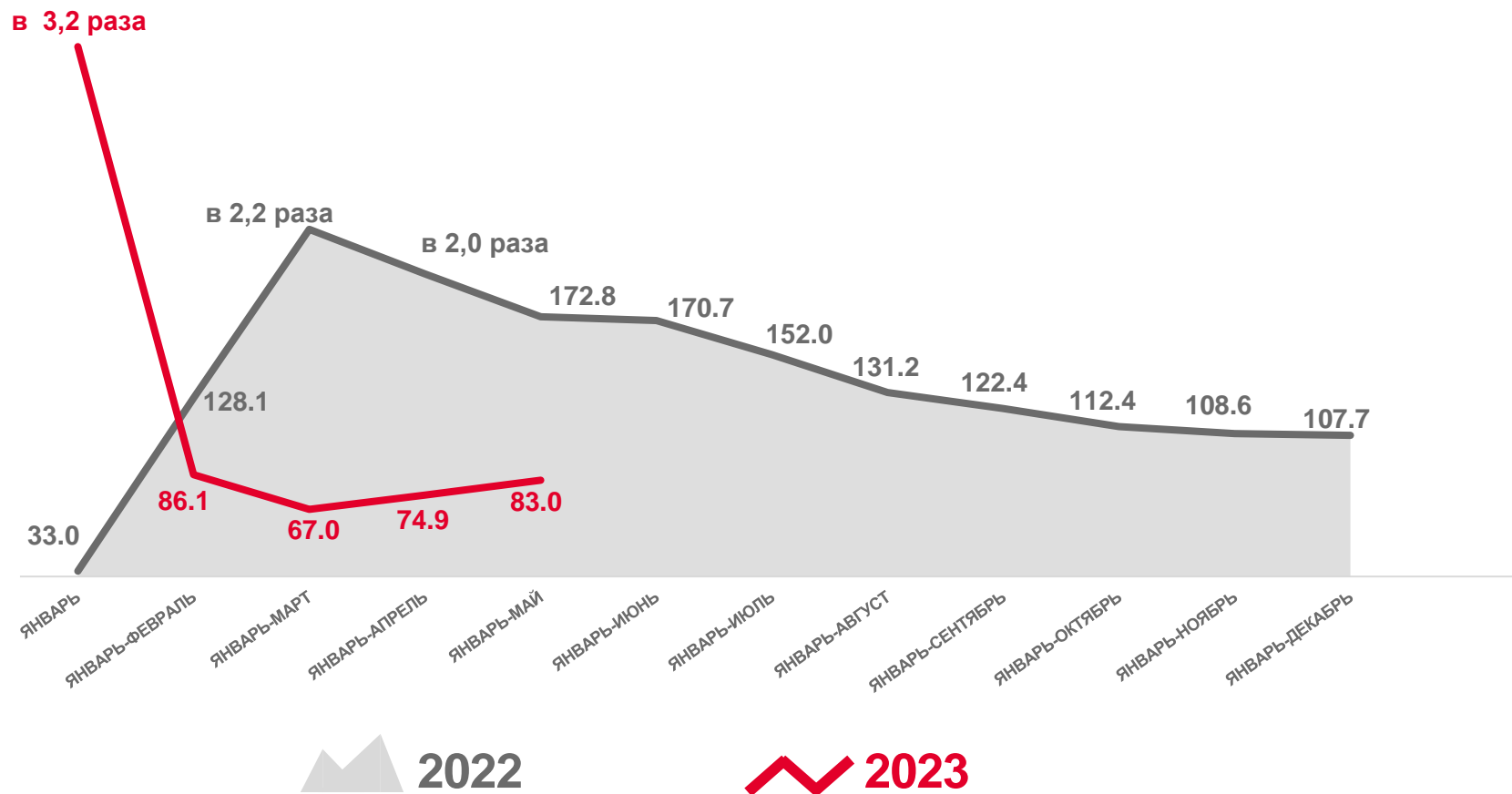
Всего

69,3

млн руб.

В % к январю – маю
2022 года

83,0%



ПРИБЫЛЬ – УБЫТОК = САЛЬДИРОВАННЫЙ ФИНАНСОВЫЙ РЕЗУЛЬТАТ


САЛЬДИРОВАННЫЙ ФИНАНСОВЫЙ РЕЗУЛЬТАТ ОРГАНИЗАЦИЙ

ЯНВАРЬ – МАЙ 2023 ГОДА, МЛН РУБЛЕЙ



30 175,1

Обрабатывающие производства



17 401,6

Обеспечение электрической энергией, газом и паром; кондиционирование воздуха



9 352,4

Сельское, лесное хозяйство, охота, рыболовство и рыбоводство



-294,9

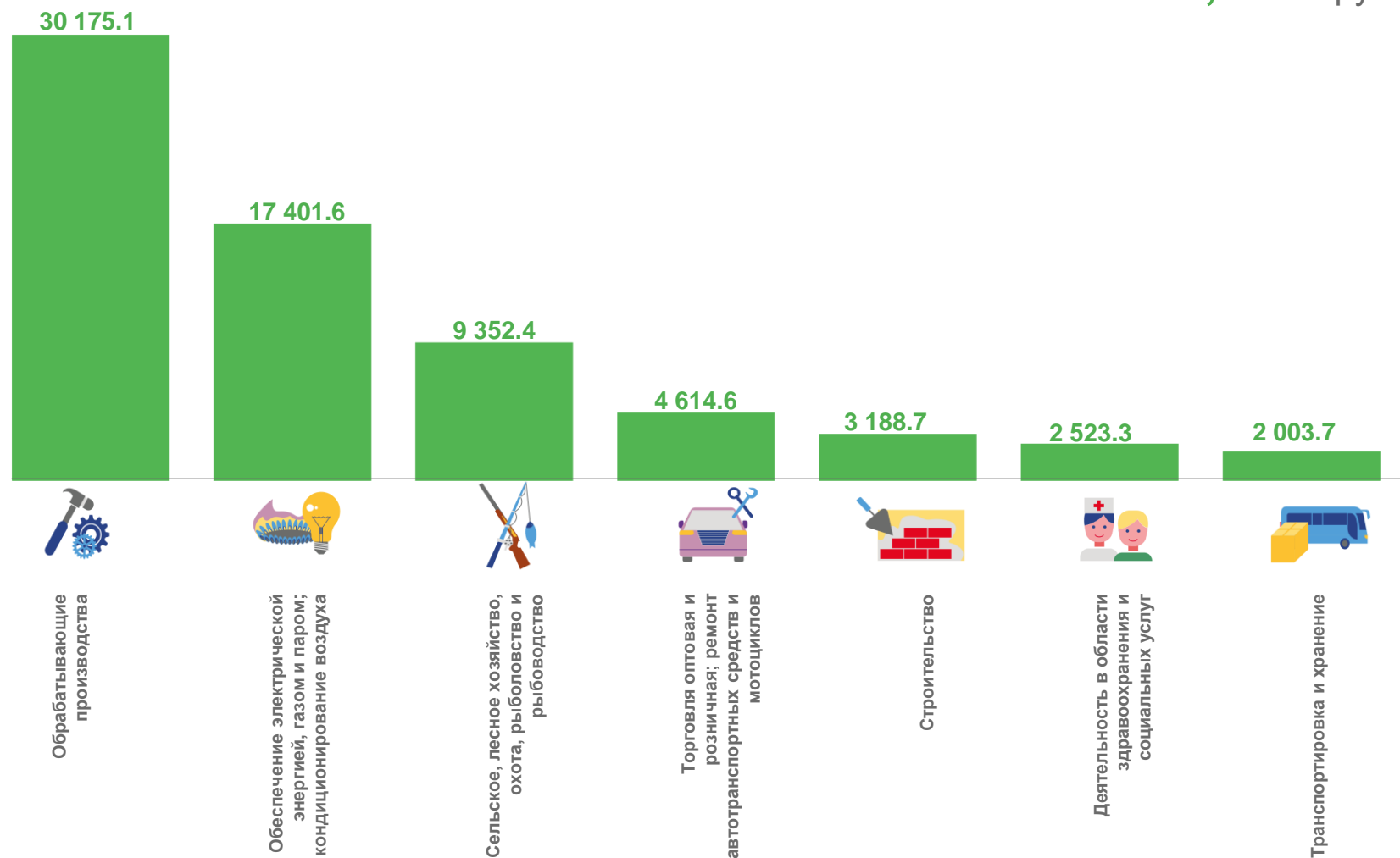
Деятельность административная и сопутствующие дополнительные услуги



-480,8

Добыча полезных ископаемых

Всего
69 353,3 млн руб.




ПРИБЫЛЬ ОРГАНИЗАЦИЙ

ЯНВАРЬ – МАЙ 2023 ГОДА, МЛН РУБЛЕЙ



31 177,6

Обрабатывающие производства



19 161,6

Обеспечение электрической энергией, газом и паром; кондиционирование воздуха



10 603,0

Сельское, лесное хозяйство, охота, рыболовство и рыбоводство



38,4

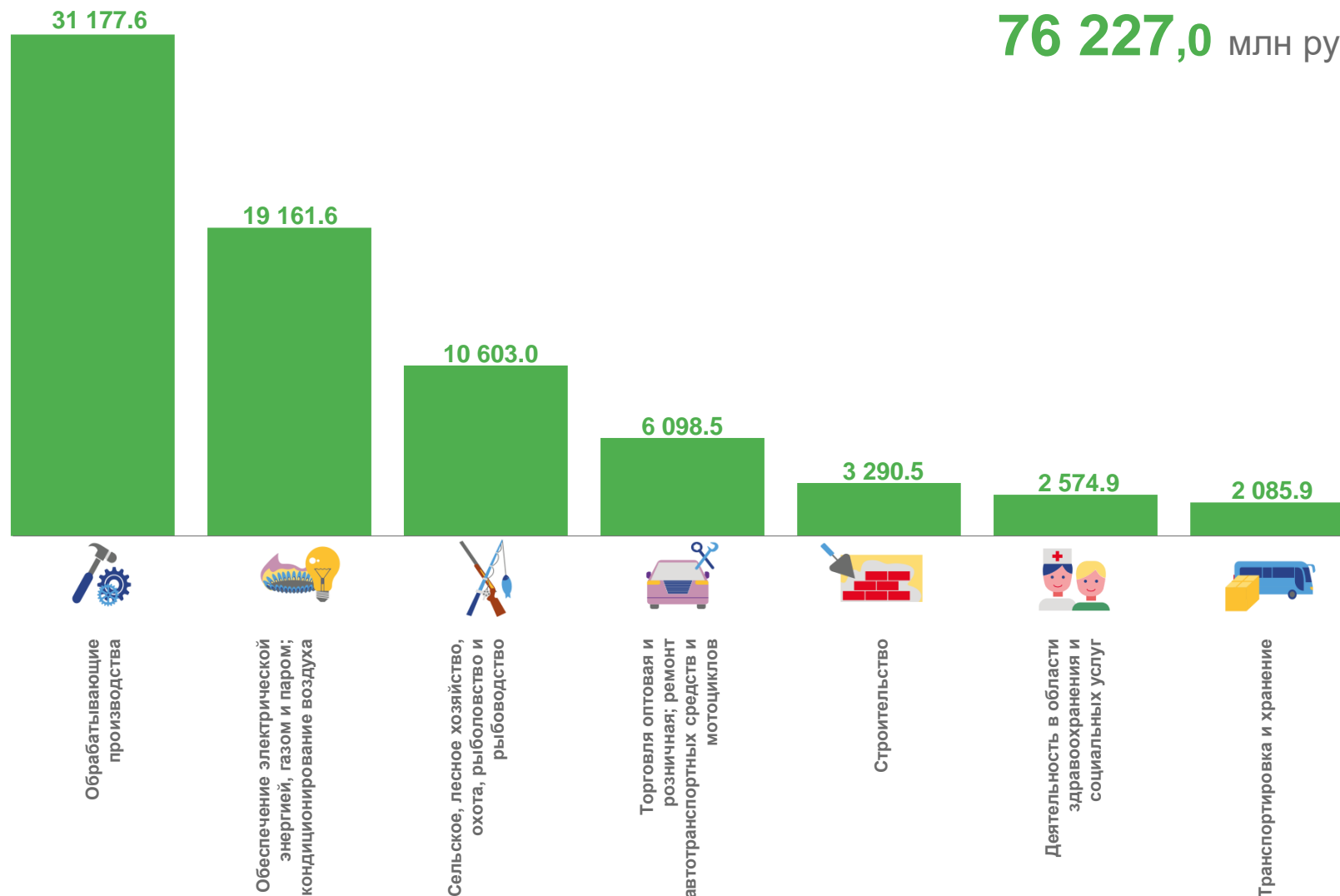
Деятельность административная и сопутствующие дополнительные услуги



11,6

Предоставление прочих видов услуг

Всего
76 227,0 млн руб.





УБЫТОК ОРГАНИЗАЦИЙ

ЯНВАРЬ – МАЙ 2023 ГОДА, МЛН РУБЛЕЙ



1 760,0

Обеспечение электрической энергией, газом и паром; кондиционирование воздуха



1 483,9

Торговля оптовая и розничная; ремонт автотранспортных средств и мотоциклов



1 250,6

Сельское, лесное хозяйство, охота, рыболовство и рыбоводство



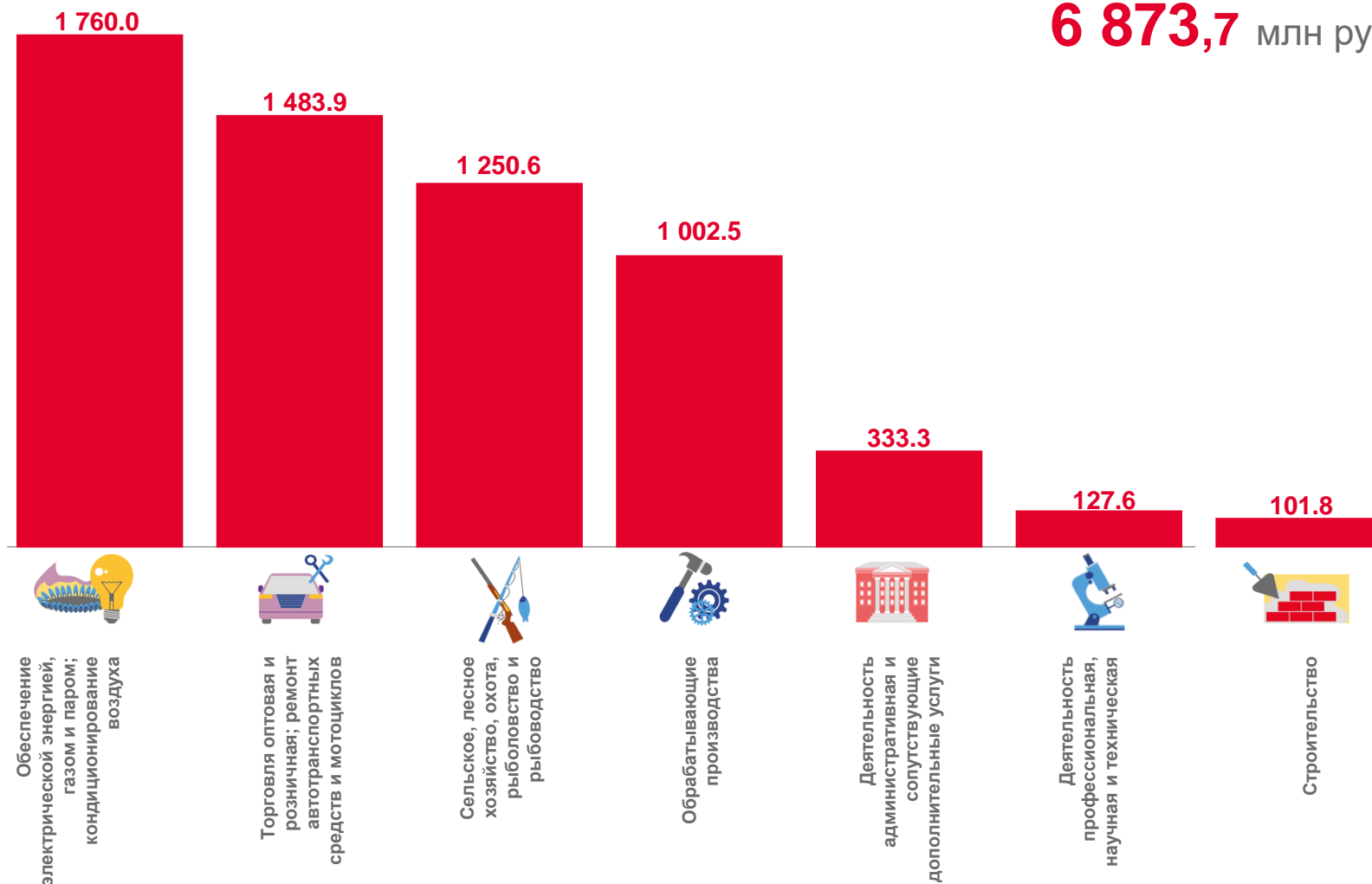
4,6

Деятельность по операциям с недвижимым имуществом



1,2

Предоставление прочих видов услуг





ФИНАНСОВЫЕ РЕЗУЛЬТАТЫ ДЕЯТЕЛЬНОСТИ ОРГАНИЗАЦИЙ*

ЯНВАРЬ – МАЙ 2023 ГОДА, В % К СООТВЕТСТВУЮЩЕМУ ПЕРИОДУ ПРЕДЫДУЩЕГО ГОДА

УБЫТОК



ПРИБЫЛЬ

ДОЛЯ ПРИБЫЛЬНЫХ ОРГАНИЗАЦИЙ

ЯНВАРЬ – МАЙ 2023 ГОДА, %



100,0%

Деятельность в области культуры, спорта, организации досуга и развлечений



89,5%

Обрабатывающие производства



86,4%

Строительство



54,5%

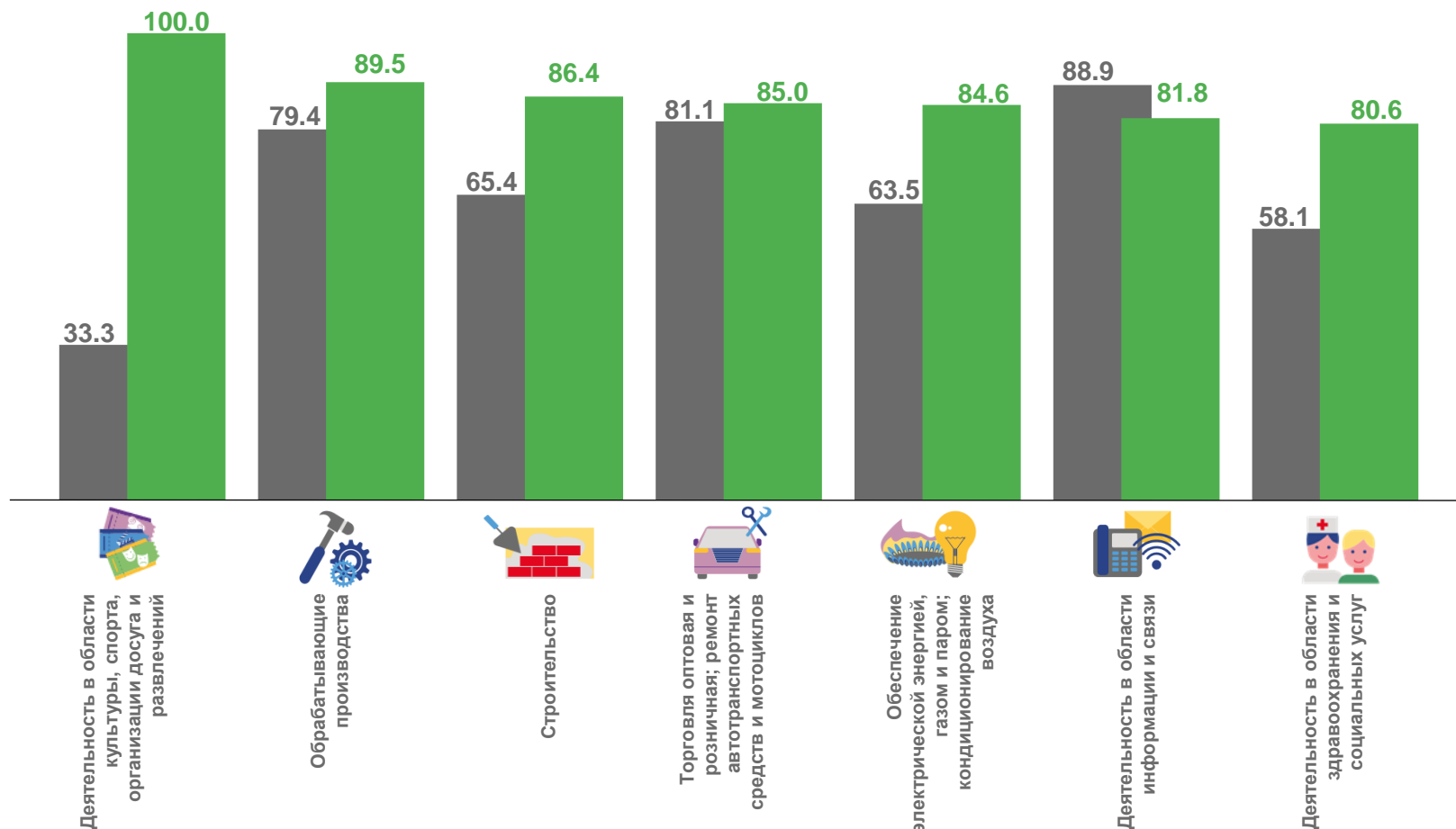
Водоснабжение; водоотведение, организация сбора и утилизации отходов, деятельность по ликвидации загрязнений



50,0%

Добыча полезных ископаемых

79,9% по краю в целом



■ Январь-май 2022 года

■ Январь-май 2023 года



ДОЛЯ УБЫТОЧНЫХ ОРГАНИЗАЦИЙ

ЯНВАРЬ – МАЙ 2023 ГОДА, %



20,1% по краю в целом



50,0%

Добыча полезных ископаемых



45,5%

Водоснабжение; водоотведение, организация сбора и утилизации отходов, деятельность по ликвидации загрязнений



40,0%

Деятельность гостиниц и предприятий общественного питания



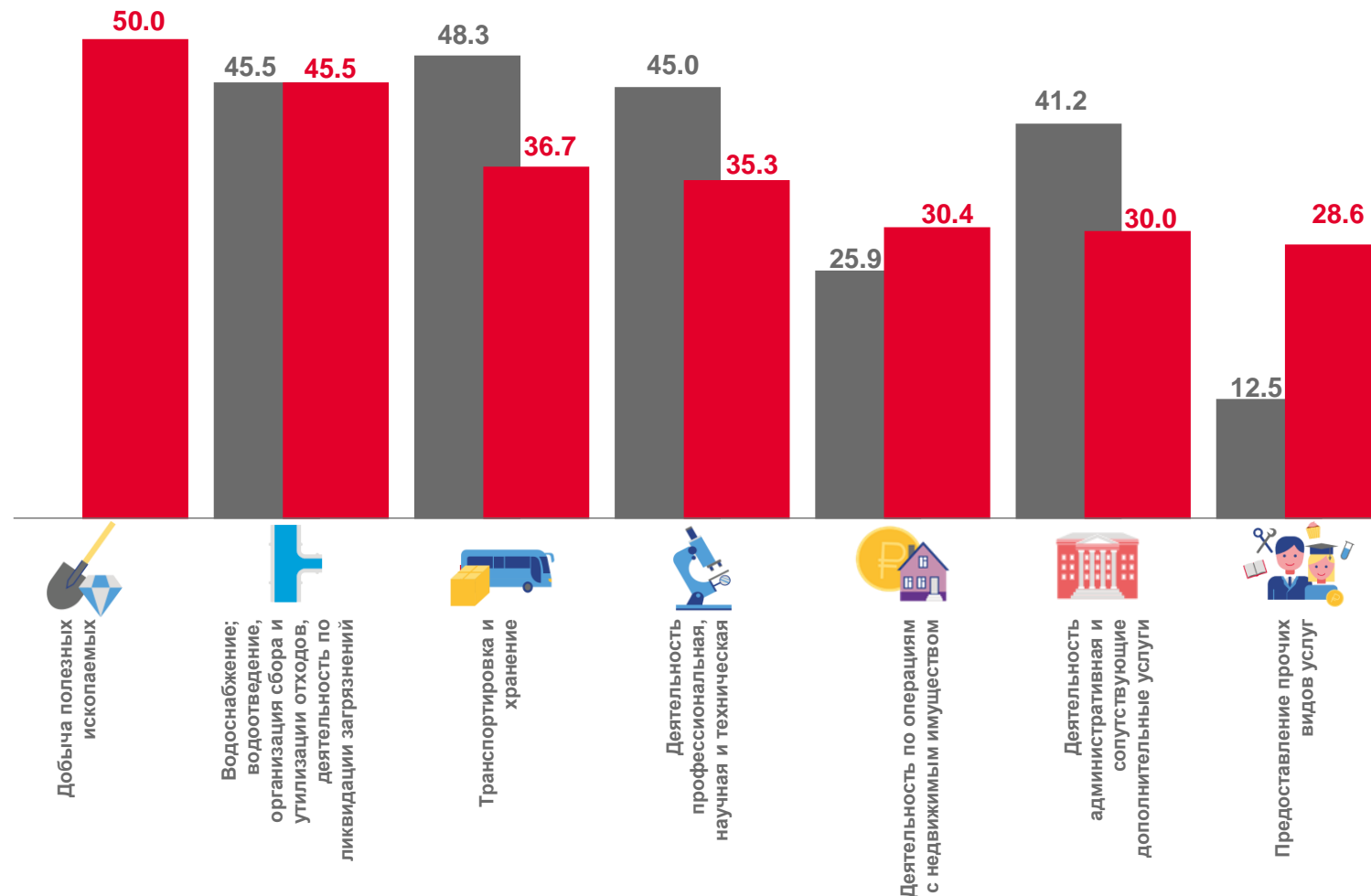
13,6%

Строительство



10,5%

Обрабатывающие производства



■ Январь-май 2022 года

■ Январь-май 2023 года





ДЕБИТОРСКАЯ ЗАДОЛЖЕННОСТЬ ОРГАНИЗАЦИЙ

НА КОНЕЦ МАЯ 2023 ГОДА, МЛН РУБ.



172 488,4

Обрабатывающие производства



43 436,0

Торговля оптовая и розничная; ремонт
автотранспортных средств и мотоциклов



39 059,0

Сельское, лесное хозяйство, охота, рыболовство и
рыбоводство



36 541,4

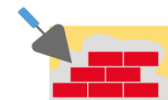
Обеспечение электрической энергией, газом и паром; кондиционирование воздуха

340 491,1

всего по краю

9,1%

доля просроченной
задолженности в общем
объеме задолженности



15 166,2

Строительство



9 972,6

Транспортировка и хранение



7 972,4

Добыча полезных ископаемых



4 986,1

Водоснабжение, водоотведение,
организация сбора и утилизации
отходов, деятельность по ликвидации загрязнений





КРЕДИТОРСКАЯ ЗАДОЛЖЕННОСТЬ ОРГАНИЗАЦИЙ

НА КОНЕЦ МАЯ 2023 ГОДА, МЛН РУБ.



136 395,1

Обработывающие производства



79 103,7

Обеспечение электрической энергией, газом и паром; кондиционирование воздухом



54 863,9

Торговля оптовая и розничная; ремонт автотранспортных средств и мотоциклов



37 268,2

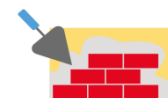
Сельское, лесное хозяйство, охота, рыболовство и рыбоводство

380 007,3

всего по краю

7,7%

доля просроченной
задолженности в общем
объёме задолженности



36 335,7

Строительство



11 106,3

Добыча полезных ископаемых



6 823,3

Транспортировка и хранение



6 198,3

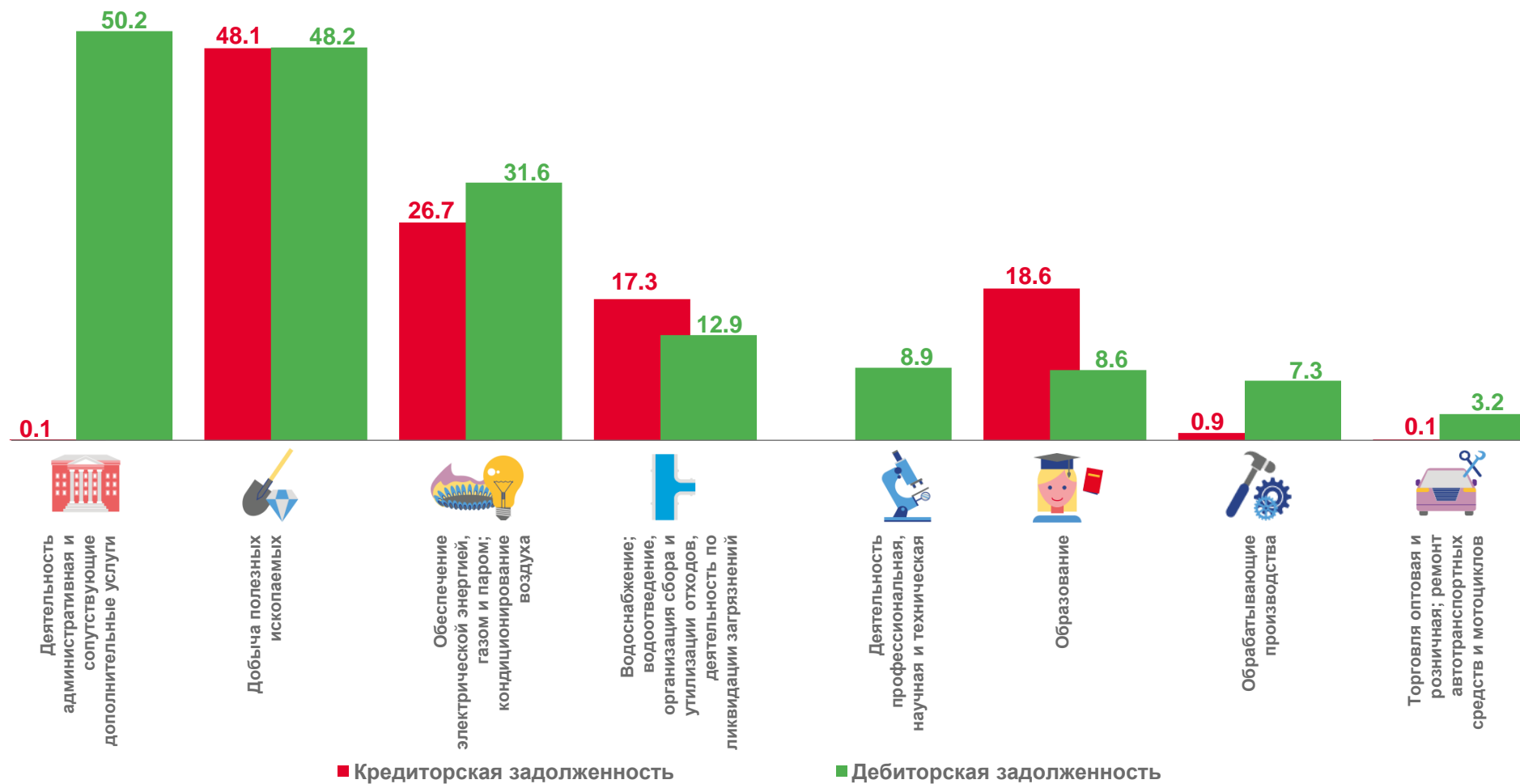
Деятельность в области здравоохранения и социальных услуг





ПРОСРОЧЕННАЯ КРЕДИТОРСКАЯ И ДЕБИТОРСКАЯ ЗАДОЛЖЕННОСТЬ ОРГАНИЗАЦИИ

НА КОНЕЦ МАЯ 2023 ГОДА, В % К ОБЩЕЙ КРЕДИТОРСКОЙ/ДЕБИТОРСКОЙ ЗАДОЛЖЕННОСТИ*



*Без субъектов малого предпринимательства, кредитных организаций, государственных (муниципальных) учреждений, некредитных финансовых организаций

